

Vánoční LED osvětlení na stromeček s délkou 20 m a 200 LED diodami umožňuje snadnou správu přes Bluetooth a chytrou aplikaci. Díky vícebarevnému RGB režimu můžete vytvářet jedinečné světelné efekty a nálady. Ovládání je jednoduché, ať už pomocí dálkového ovladače nebo mobilní aplikace. Energeticky úsporné LED diody mají dlouhou životnost a nízkou spotřebu energie, což činí osvětlení ideální volbou pro vnitřní i venkovní použití.

Návod k použití:

1. Rozbalte světelný řetěz a rovnoměrně jej umístěte na stromek nebo dekorovaný prostor.
2. Připojte USB napájecí adaptér do zásuvky.
3. Stáhněte si aplikaci dle návodu na obalu (iDeal LED).
4. Zapněte Bluetooth, otevřete aplikaci a vyhledejte zařízení. Pokud není nalezeno, podržte tlačítko u USB po dobu 3 vteřin a postup opakujte.
5. Pomocí aplikace nastavte barvy, intenzitu osvětlení, časovač a světelné efekty.
6. Alternativně můžete využít dálkový ovladač pro základní ovládání.

Technické specifikace:

- Délka: 20 m
- Počet LED: 200 ks
- Barvy: RGB (vícebarevné)
- Ovládání: Bluetooth aplikace, fyzické tlačítko
- Aplikace: iOS 13 a novější / Android 7.0 a novější
- Napájení: USB 5V
- Spotřeba: max. 30 W (energeticky úsporné LED)
- Pracovní teplota: -20 °C až +50 °C
- Vhodné pro: Vnitřní i venkovní použití
- Funkce: Časovač, individuální nastavení

Postup připojení přes aplikaci:

1. Stažení aplikace: Najděte aplikaci "iDeal LED" v App Store nebo Google Play.
2. Zapnutí osvětlení: Připojte světelný řetěz k USB napájení.
3. Bluetooth spárování: Zapněte Bluetooth na telefonu, otevřete aplikaci a vyhledejte osvětlení. Pokud se zařízení neobjeví, podržte tlačítko u USB po dobu 3 vteřin a opakujte vyhledávání.
4. Ovládání přes aplikaci: Po úspěšném spárování nastavte barvy, intenzitu světla, světelné režimy a časovač.

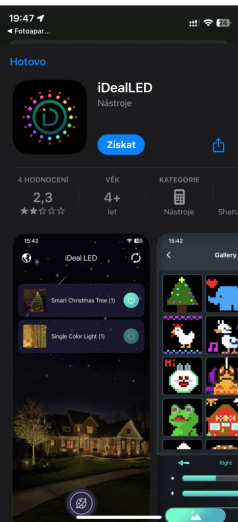
Nastavení aplikace:

- DIY (Paleta): Nastavte jednotnou barvu LED diod, intenzitu a teplotu světla.
- DIY (Štětec): Individuálně nastavte barvy a efekty pro každou LED diodu zvlášť.

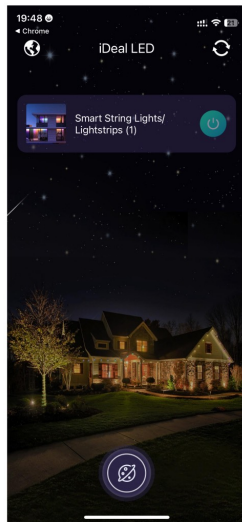
Můžete nastavit intenzitu, rychlost a frekvenci blikání.

- Scenes: Vyberte si z různých předdefinovaných světelných témat, která lze přizpůsobit.
- Collect: Zde se ukládají vaše oblíbené světelné nastavení.
- Camera: Vyberte barvy pro osvětlení pomocí fotoaparátu telefonu.
- Rhythm: Nastavte světelné efekty podle hudby nebo mikrofonu telefonu.
- Timer: Nastavte automatické zapínání a vypínání osvětlení pro jednotlivé dny.
- Cycle: Spustte cyklické přepínání mezi různými světelnými scénami.
- Settings: Kalibrujte osvětlení a upravte další nastavení dle potřeby.

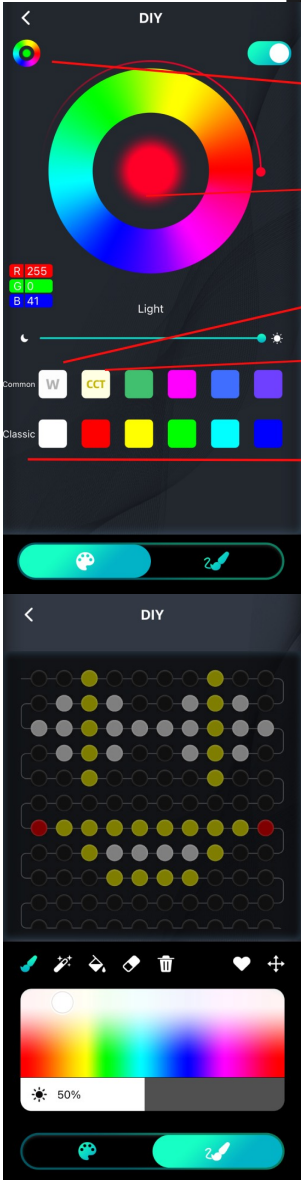
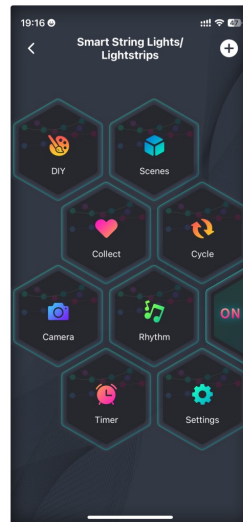
STAŽENÍ APLIKACE



PŘIDÁNÍ ZAŘÍZENÍ



ROZHRANÍ APLIKACE



Přepínání nastavení

Nastavte jednotnou barvu

W : Nastavení intenzity

CCT : Nastavení chromatičnosti

Základní barvy

- NASTAVENÍ BARVY
- REGULACE BLIKÁNÍ
- ZALITÍ DO JEDNÉ BARVY
- MAZÁNÍ JEDNOTLIVÝCH DIOD
- CELKOVÉ MAZÁNÍ
- PŘIDÁNÍ DO OBLÍBENÝCH
- POSUVNÍK

